



DISTRIBUTEUR AIR DRIVE *inclus avec chaque élément de semis*

- Corps en aluminium avec tolérance centésimale
- Système exclusif d'ouverture/fermeture rapide
- Moteur électrique intégré dans le corps
- Support de disque monté sur roulement
- Joint du disque arrière en PTFE
- Joint du disque avant en PTFE et amortie
- Plaque interne de débit de graines réglable
- Sélecteur de semences avec réglage micrométrique
- Contre-sélecteur de graines avec réglage micrométrique
- Eléments de contact des disques interchangeables et montés sur ressorts
- Conduit de pression d'air interne pour le nettoyage des disques
- Système exclusif d'agitation des semences par vibration
- Trémie de 1,5 litre
- Fermeture supérieure de la trémie
- Protection extérieure transparente des disques
- Soc interchangeable


**Élément SFJ**

- Système de fixation avec mouvement sur parallélogramme
- Ressorts sur le parallélogramme pour la variation de la charge de l'élément
- Roue avant et arrière Ø250 mm avec mouvement basculant
- Racleur de roue monté sur ressort et réversible
- Manivelle pour le réglage de la profondeur d'ensemencement
- Palette couvre-graine avec réglage de l'inclinaison et de la pression
- Distributeur de graines AIR DRIVE



Modèle	Largeur de la roue (A)		Distance minimale entre les éléments semeurs (C)	
	cm	inch	cm	inch
SFJ11	6	2,4	11	4,3
SFJ14	9	3,5	14	5,5
SFJ19	14	5,5	19	7,5

Accessoires optionnels

	Nom
	Roue inox
	Roue en métal déployé
	Roue en flex
	Roue en flex avec profil presse-graine
	Photocellule pour le contrôle de la chute des graines et des faillites (l'unité)
	Disque des graines supplémentaire pour distributeur pneumatique