

# FORIGO

SINCE 1972

## ROTOARATRO

### RTA

Charrue rotative

Arado rotativo



 HP 200 ÷ 400  
KW 150 ÷ 300

 cm 60  
inch 24



## VERSATILITA' / VERSATILITE / VERSATILIDAD


**IT**  
L'aratro rotativo RTA è il risultato di oltre 50 anni di esperienza nel settore delle macchine per la lavorazione della terra. È una macchina studiata per adattarsi a tutti i tipi di terreno. È equipaggiata di un riduttore centrale in grado di offrire un trasmissione di energia ottimale e il massimo delle prestazioni operative per una lavorazione del terreno fino a 60 cm di profondità. È in sostanza il partner ideale dell'agricoltore moderno.

**FR**  
Le charrue rotative RTA est le fruit de plus de 50 ans d'expérience dans le secteur des machines pour le travail du terrain. C'est une machine conçue pour s'adapter à tous les types de sol. Il est équipé d'un réducteur central capable d'offrir une transmission optimale et une performance opérationnelle maximale pour un travail du sol jusqu'à 60 cm de profondeur. C'est le partenaire idéal de l'agriculteur moderne.


**ES**  
El arado rotativo RTA es el resultado de más de 50 años de experiencia en el sector de las máquinas para trabajar la tierra. Es una máquina diseñada para adaptarse a todos los tipos de terrenos. Está equipado con reductor central capaz de ofrecer una transmisión óptima y un rendimiento operativo máximo para un trabajo del suelo hasta 60 cm de profundidad. Es el socio ideal del agricultor moderno.



## CARATTERISTICHE / CHARACTERISTICS / CARACTERÍSTICAS



- Cofano livellatore posteriore.
- Capot niveleur arrière.
- Cofre nivelador trasero.



- Riduttore centrale di concezione innovativa.
- Réducteur central innovant.
- Reductor central innovador.



- Ripuntatore centrale.
- Sous-soleuse central.
- Subsollador central.



- Rotoslitte di regolazione profondità.
- Patins rotatifs pour le réglage profendeur.
- Patines rotativos de regulación de la profundidad.



- Ruote stabilizzatrici per una lavorazione del terreno fino a 60 cm.
- Roues stabilisatrices pour le travail du sol jusqu'à 60 cm.
- Ruedas estabilizadoras para el trabajo del suelo hasta 60 cm.



- Ancore anteriori.
- Ancres avant.
- Anclas delanteras.



- Vomeri speciali che non creano la suola (brevettati)
- Socs spéciaux qui ne creent pas la semelle (brevetés)
- Rejas especiales que no forman suela (patentadas)



- Presa di forza posizionabile a due altezze con uno spostamento di 16 cm per un ottimale accoppiamento con tutti i trattori.
- Prise de force qui peut être placée deux hauteurs avec un déplacement de 16 cm, pour un attelage optimal avec tous les tracteurs.
- Toma de fuerza que se puede posicionar en dos alturas con desplazamiento de 16 cm, para un acoplamiento óptimo con todos los tractores.

## MACCHINA BASE / BASIC MACHINE / MÁQUINA BASE

### IT

- Attacco universale a tre punti di 2ª cat.
- Scatola cambio centrale 540/750/1000 giri
- Giunto cardanico
- Rastrello posteriore
- Coppia slitte per regolazione profondità

### A richiesta:

- Coppia rotoslitte
- Presa di forza posteriore
- Rullo posteriore (diversi tipi)
- Attacco posteriore 3° punto idraulico
- Ancore anteriori

### FR

- Attelage trois point universel cat. 2ème
- Réducteur central multivitesse 540/750/1000 tours
- Cardan
- Rateau arrière
- Couple de patins pour le réglage profondeur

### Sur demande:

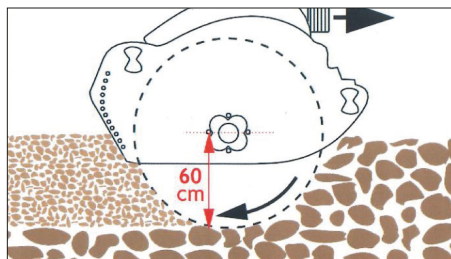
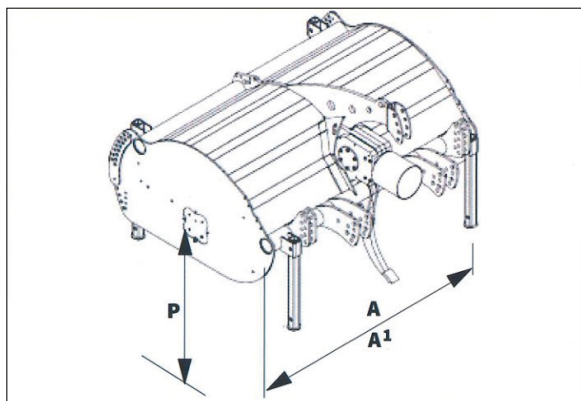
- Couple de patins rotatifs
- Prise de force arrière
- Rouleau arrière (différents types)
- Attelage arrière trois point hydraulique
- Ancres avant

### ES


- Enganche de tres puntos universal de categoría 2ª
- Reductor central con cambio de velocidad para TDF 540 - 750 - 1000 g/min
- Cardan
- Rastrillo trasero
- Pareja de patines para la regulación de la profundidad

### Bajo pedido:

- Patines rotativos
- Toma de fuerza trasera
- Rodillo trasero (diferentes tipos)
- Enganche de tres puntos hidráulico trasero
- Anclas delanteras



Profondità di lavoro 60 cm.  
Profondeur de travail 60 cm.  
Profundidad de trabajo 60 cm.



Tre modelli di zappe.  
Trois modèles de lames.  
Tres modelos de azadas.

Mod.						
	cm	inch	cm	inch		
<b>RTA - 150</b>	150	60	60	24	12	960
<b>RTA - 170</b>	170	67			12	980
<b>RTA - 190</b>	190	75			16	1080
<b>RTA - 210</b>	210	83			16	1125
<b>RTA - 230</b>	230	91			20	1250
<b>RTA - 250</b>	250	98			20	1380
<b>RTA - 280</b>	280	110			24	1480
<b>RTC - 300</b>	300	118			24	1580
<b>RTC - 360</b>	360	142			28	1780

