

FORIGO

SINCE 1972

FR200

ERPICE ROTANTE PIEGHEVOLE
FOLDING POWER HARROW
GRADAS ROTATIVAS PLEGABLES

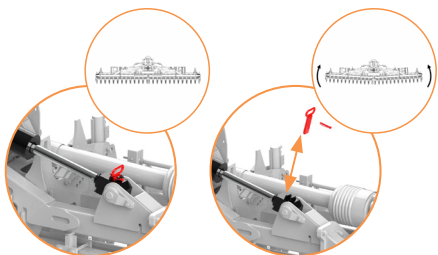


HP 200 - 400
KW 150 - 298




cm 30
inch 12





Sistema flottante
Floating system
Sistema basculante

Fiancate laterali mobili montate su molle
Movable sidewalls mounted on springs
Laterales movibles sobre muelles



ZEUS FAST





Dente con riporto in tungsteno
Tine with tungsten plate
Diente con recubrimiento en Tungsteno

Protezione rotori con cunei in Weldom imbullonati
Stone guards with Weldom screwed plates
Protecciones contra piedras con placas en Weldom atornilladas



Regolazione idraulica dei rulli flottante
Hydraulic working depth regulation
Rodillos traseros basculantes sobre paralelogramo y con regulación hidráulica de la profundidad de trabajo

Lama livellatrice posteriore PARABLOC regolabile a manovella con sistema a parallelogramma
Rear levelling clod bar PARABLOC adjustable by crank handles, mounted on parallelogram system
Protecciones contra piedras con placas en Weldom atornilladas




Tipologie di rulli
Available rollers
Rodillos disponibles



Rullo gabbia PLUS
Cage roller PLUS
Rodillo Jaula PLUS



Rullo spuntoni
Spikes roller
Rodillo de Púas



Rullo packer PLUS
Packer roller PLUS
Rodillo Packer PLUS



Rullo sminuzzatore
Crumbling roller
Rodillo Desmenuzador

MACCHINA BASE / BASIC MACHINE / MÁQUINA BASE

IT





- Telaio principale a spessore maggiorato
- Attacco a tre punti universale di cat. 3° e 4°
- Braccetti attacco trattore oscillanti
- Dispositivo idraulico per apertura e chiusura con due martinetti
- Esclusivo sistema flottante per adattarsi al terreno Float-system
- Riduttore centrale 1000 g/min
- Riduttori laterali con cambio di velocità
- Albero portadente cilindrico antingolfamento
- **Protezione rotori con cunei in Weldom imbullonati**
- N°2 **denti bidirezionali ZEUS** con profilo a basso assorbimento di potenza e **riporto in tungsteno** per ogni rotore.
- **Cambio rapido del dente ZEUS FAST**
- Lama livellatrice posteriore PARABLOC regolabile a manovella, su sistema a parallelogramma
- **Regolazione profondità di lavoro mediante 4 martinetti idraulici**
- Ancora dissodatrice centrale
- Fiancate laterali mobili montate su molle
- **Rulli posteriori flottanti su sistema parallelogramma**
- Barra anteriore antinfortunistica
- Larghezza in fase di trasporto 260 cm
- Barra fanali posteriore
- **Cardani laterali con limitatore automatico SC**
- **Card. centrale standard attacco trattore 1"3/4 Z=20**

EN

- H/D Main frame
- Universal 3-point linkage Cat 3 & 4
- Tractor linkage swinging arms
- Hydraulic system for machinery opening and folding by 2 hydr. cylinders
- Exclusive floating system for the adaptation to soil conditions
- Central main gearbox 1000 rpm
- Lateral multi-speed gearboxes
- Monobloc tine-holder shaft hot-forged
- **Stone guards with Weldom screwed plates**
- Special Tine system bi-directional "ZEUS" ideal for a low power absorption
- 2x **Tines with tungsten coated surface** per rotor
- **"ZEUS FAST" quick tine release system**
- Rear levelling clod bar PARABLOC adjustable by crank handles, mounted on parallelogram system
- **Rear floating rollers mounted on parallelogram system**
- Central adjustable eradicator tine
- Movable sidewalls mounted on springs
- **Hydraulic working depth regulation**
- Front safety bar
- 260 cm width during transport
- Rear lights bar
- **Lateral cardan shafts with automatic cam clutch SC**
- **Central standard cardan shaft 1"3/4 Z=20 tractor side yoke**

ES

- Chasis principal de mayor espesor
- Enganche de tres puntos universal de categoría 3 y 4
- Enganche a los brazos del tractor basculantes
- Dispositivo hidráulico de apertura y cierre con 2 cilindros
- Exclusivo sistema basculante de adaptación al terreno Float-system
- Reductor central TDF 1000 g/min
- Reductores laterales con cambio de velocidad
- Eje portadente cilíndrico anti-obstrucción
- **Protecciones contra piedras con placas en Weldom atornilladas**
- Nr. 2 **dientes bidireccionales ZEUS** con perfil de baja absorción de potencia y **recubrimiento en Tungsteno** por cada rotor
- **Cambio rápido del diente ZEUS FAST**
- Barra niveladora trasera PARABLOC regulable por manivela, sobre paralelogramo
- **Regulación hidráulica de la profundidad de trabajo con 4 cilindros hidráulicos**
- Reja descompactadora central
- Laterales móviles sobre muelles
- **Rodillo traseros basculantes sobre paralelogramo**
- Barra delantera prevención accidentes
- Ancho de transporte 260 cm
- Barra luces trasera
- **Cardanes laterales con embrague automático SC**
- **Cardan central estándar - horquilla lado tractor 1"3/4 Z=20**

Mod.							
	cm	inch	cm	inch		n°	Kg
FR200 - 500	509	200	511	201	40	3900	8598
FR200 - 600	607	239	609	240	48	4300	9480
FR200 - 700	705	278	707	278	56	4700	10362
FR200 - 750	753	296	755	297	60	4900	10803
FR200 - 800	803	316	805	317	64	5100	11244


*Peso macchina equipaggiata con rulli packer PLUS

*Machine weight equipped with PLUS packer rollers

*El peso se refiere a la máquina equipada con rodillos packer plus




OPTIONAL



Regolazione idraulica delle lame livellatrici
Hydraulic levelling clod bar
Regulación hidráulica de las barras niveladoras



Kit raffreddamento riduttore centrale
Cooling system for main gearbox
Kit enfriamiento reductor central



Standard Non-stop
Kit rompitraccia
Pair of adjustable wheel track eradicators
Pareja de borrahuellas



Display controllo sensori:

- Temperatura riduttore centrale
- Temperatura riduttori laterali
- Controllo giri PTO
- Controllo frizione cardani
- Tabella manutenzioni
- Tracciamento GPS
- Trasmissione dati in Cloud

Sensor controller:


- Main gearbox temperature sensor
- Lateral gearboxes temperature
- PTO rpm sensor
- Cardan shaft clutch control
- Maintenance schedule
- GPS tracking
- Cloud data transmission

Pantalla control sensores:


- Temperatura reductor central
- Temperatura reductores laterales
- Control giros TDF
- Control embrague cardanes
- Tabla mantenimiento
- Localización GPS
- Transmisión de los datos a la Nube



Sensore di temperatura riduttore centrale
Main gearbox temperature sensor
Sensor de temperatura del reductor central



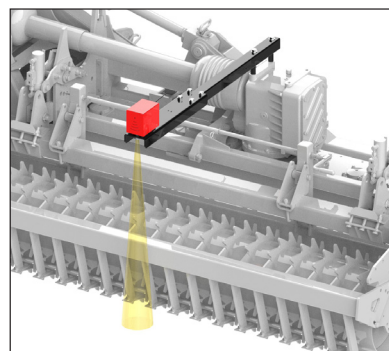
Sensore di temperatura riduttori laterali
Lateral gearboxes temperature sensor
Sensor de temperatura de los reductores laterales



Controllo giri PTO
PTO rpm sensor
Control de giros de la TDF



Display TDC
TDC controller
Pantalla TDC



Sensore TDC (Correttore automatico di profondità)
TDC sensor (Automatic working depth control)
Sensor TDC (Ajuste automático de la profundidad)